



Comune di Sesto Fiorentino

Guida all'uso dei Servizi Demografici Online

La pagina di accesso

The screenshot shows a web browser window with the following content:

- Browser Tab:** Benvenuto
- Address Bar:** <https://sestofiorentino.comune-online.it/web/servizi-demografici>
- Page Title:** Benvenuto sulle pagine dei Servizi Demografici Online del Comune di Sesto Fiorentino
- Text:** Gentili Cittadini/e,
- Text:** grazie a questo portale potete accedere ad alcuni servizi comunali da casa, attraverso i vostri dispositivi.
- Text:** Potete scaricare le autocertificazioni precompilate o ottenere certificati digitali validi ad ogni effetto di legge e presentare alcune domande (ad esempio quella di iscrizione all'Albo dei presidenti di seggio elettorale o a quello degli scrutatori).
- Text:** Per utilizzare il servizio è necessario autenticarsi con una di queste modalità:
- List-Group:**
 - con **SPID** (Sistema Pubblico di Identità Digitale)
 - con le **credenziali dell'Area Fiorentina**
 - con **tessera sanitaria abilitata**
- Text:** Il portale vi guiderà passo dopo passo all'ottenimento del servizio richiesto.
- Text:** **ATTENZIONE:** la certificazione anagrafica è normalmente soggetta al pagamento dell'imposta di bollo. I casi di esenzione sono solo quelli riportati al momento della scelta del certificato. Il mancato pagamento dell'imposta comporta una sanzione pecuniaria pari da uno a cinque volte l'imposta evasa. Vi invitiamo quindi a riportare il corretto numero della marca da bollo acquistata quando viene richiesto.
- Text:** Accedi ai servizi (highlighted with a red arrow)

The Windows taskbar at the bottom shows the date and time as 14.49 on 09/05/2019, along with various application icons.

Come accedere

Per prima cosa è necessario autenticarsi. E' possibile usare in alternativa le credenziali di:



Cosa puoi fare utilizzando il portale

Grazie a questo portale puoi accedere ad alcuni servizi comunali da casa, attraverso i vostri dispositivi.

Potete:

1. scaricare le autocertificazioni precompilate o ottenere certificati digitali validi ad ogni effetto di legge (pulsanti **A** e **B**);
2. presentare alcune domande (ad esempio quella di iscrizione all'Albo dei presidenti di seggio elettorale o a quello degli scrutatori) (pulsanti **C** e **D**).



La visualizzazione dei cittadini residenti

Al momento dell'accesso, al cittadino residente viene presentata la sua situazione anagrafica e i bottoni per poter procedere con visualizzazioni e/o richieste di anteprima o stampa del certificato o della autocertificazione

The screenshot displays the 'Visure e Certificati On-Line' interface. At the top, there are navigation tabs: 'Visure e Certificati On-Line', 'Selezione Istanza', 'Le mie Istanze', and 'Certificazione Libera'. Below the navigation, a welcome message reads 'Benvenuto nella tua scheda di famiglia' followed by a redacted family ID '50019 SESTO FIORENTINO (FI)'. To the right, there is a 'Situazione alla data' field set to '09/05/2019' and a 'Selezione' button. A checkbox labeled 'Mostra deceduti' is also present.

The main content area shows two resident profiles, each with a placeholder icon and a blue header bar containing 'Nato il' followed by a redacted date. The first profile is for a resident in Sesto Fiorentino (FI) with the following details:

Codice Fiscale	[Redacted]	Rapporto parentela	INTESTATARIO	Dettaglio
Stato civile	[Redacted]	Sesso	Maschio	Certificazioni
Nato a	SESTO FIORENTINO (FI)			Autocertificazioni

The second profile is for a resident in Bagno a Ripoli (FI) with the following details:

Codice Fiscale	[Redacted]	Rapporto parentela	FIGLIO	Dettaglio
Stato civile	[Redacted]	Sesso	Maschio	Certificazioni
Nato a	BAGNO A RIPOLI (FI)			Autocertificazioni

I certificati

Il portale consente l'emissione automatica di certificati anagrafici in tutto equivalenti a quelli emessi dagli sportelli "fisici" dei servizi demografici.

Si tratta di certificati validi ad ogni effetto di legge grazie alla "timbratura digitale" (tecnologia QrCode) e alla "firma non presidiata".

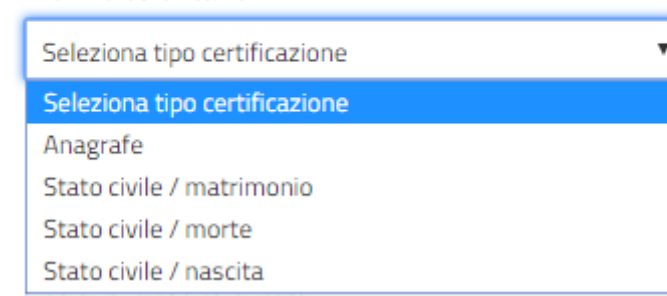
1. Il certificato si seleziona cliccando sul bottone relativo



2. Poi occorre decidere se si vuole un certificato da **Anagrafe** e o da **Stato Civile**. Quindi si sceglierà il certificato e infine per quale uso si deve ottenere il certificato stesso.

Scegli il certificato ?

Archivio Certificazioni



Seleziona tipo certificazione ▼

Seleziona tipo certificazione

Anagrafe

Stato civile / matrimonio

Stato civile / morte

Stato civile / nascita

I certificati

Si può scegliere se scaricare il certificato o riceverlo per e mail

Se si richiede un certificato in bollo, vengono messi a disposizione due campi aggiuntivi per potere impostare la data di emissione e indicare il numero del bollo (campo numero scontrino) da applicare al certificato.

Scegli il certificato

Archivio Certificazioni

Anagrafe

Lista certificati

Certificato cont. di Singolo con Stato Fam (Res, Citt)

Usi certificato

Si rilascia in carta resa legale

Data emissione marca da bollo

dd/mm/yyyy

Identificativo marca da bollo (14 cifre)



L'autocertificazione

Come primo passo selezionare il documento, poi scegliere cosa si vuole ottenere, infine decidere se inviare il documento via email, oppure fare direttamente il download.

Passo 1: Scegli la Dichiarazione

Archivio Autocertificazioni

- Autocertificazione Cumulativa
- Autocertificazione di Nascita
- Atto Notorio Pubblica Amministrazione
- Atto Notorio Privati

Passo 2: Scegli come riceverlo, o clicca sulla freccia ^ per tornare al passo precedente ?

Invia autocertificazione per email

Download

L'autocertificazione

Questa è l'autocertificazione cumulativa prodotta dal portale

DICHIARAZIONI SOSTITUTIVE DI CERTIFICAZIONI (Art. 46 DPR 445/2000)

Io/la sottoscritto/a _____
nato/a a _____ (FI) _____
residente a _____
consapevole delle responsabilità e delle sanzioni penali stabilite dalla legge per le false
attestazioni e le mendaci dichiarazioni (art. 46 DPR 445/2000)

DICHIARA ⁽¹⁾

di essere nato/a a _____ (FI) _____

di essere residente in ⁽²⁾ _____

di essere cittadino/a italiano/a secondo le risultanze del Comune di ⁽³⁾ _____

di godere dei diritti civili e politici

di essere di stato civile ⁽⁴⁾ _____

che la famiglia convivente si compone di ⁽⁵⁾

Cognome/Nome	Luogo e data nascita	Rapp. parent.
_____	_____	_____
_____	_____	_____
_____	_____	_____

I dati sono estratti direttamente dalla banca dati anagrafica. «Spuntando» le varie caselle il sistema compila le righe con il contenuto corretto.

La certificazione libera

Attraverso la funzione «Certificazione libera» è possibile scaricare anche certificati anagrafici relativi a persone diverse da quelle della propria famiglia anagrafica, ma:

- il numero dei certificati è ridotto (solo quelli rilasciabili a chiunque allo sportello);
- bisogna conoscere oltre a nome e cognome almeno la data di nascita o il codice fiscale ;
- bisogna identificarsi con il proprio documento.

Dati richiedente ⓘ

Tipo Documento	<input type="text" value="Seleziona tipo documento"/>
Numero documento	<input type="text"/>
Ente di rilascio	<input type="text"/>
Data rilascio documento	<input type="text" value="dd/mm/yyyy"/>
Data scadenza documento	<input type="text" value="dd/mm/yyyy"/>

 L'utente si assume la responsabilità di verificare la correttezza dei dati inseriti per il riconoscimento del soggetto tramite documento.

Le istanze on line

Le istanze on line vengono compilate tramite portale e al termine della compilazione inviate con PEC all'Ufficio Protocollo del Comune.

Si tratta di :

▼ Anagrafe

Richiesta attestazione di iscrizione anagrafica per cittadini comunitari

Richiesta di attestazione di soggiorno permanente per cittadini comunitari

Richiesta di Ricerca storica

▼ Elettorale

Domanda Iscrizione Albo Presidenti di Seggio

Domanda Iscrizione Albo Scrutatori

Le istanze on line

Per iniziare cliccare su Avvia istanza

ELETTORALE

Avvia Istanza



Ti trovi nella sezione dedicata alla presentazione on line delle richieste in ambito demografico, che sono riportate nel menu di sinistra.




IMPORTANTE:

IL MODULO PRODOTTO DAL SISTEMA DEVE ESSERE SCARICATO IN UNA CARTELLA DEL TUO DISPOSITIVO, SALVATO E POI CARICATO NEL PORTALE.

Al termine della procedura la tua domanda verrà inviata all'indirizzo pec del Comune.

Le istanze on line

Poi su Scarica

Modulistica		
Stato	Descrizione	Azioni
 	Domanda Iscrizione Albo Scrutatori	Scarica 

il modulo prodotto dal sistema deve essere quindi scaricato in una cartella del dispositivo usato (pc, smartphone), salvato e poi caricato di nuovo nel portale.

Le istanze on line

Selezionando poi la voce

Le mie Istanze

è possibile visualizzare lo stato di tutte le domande presentate on line

Stato

Inserita

Fase

Modulistica

Tipo istanza

Domanda iscrizione albo Scrutatori

Numero istanza

15 / 2019

Inserita il

06/05/2019

Anagrafica Proponente

Cognome

Nome

E-mail

TelefCell

Codice Fiscale

444444

